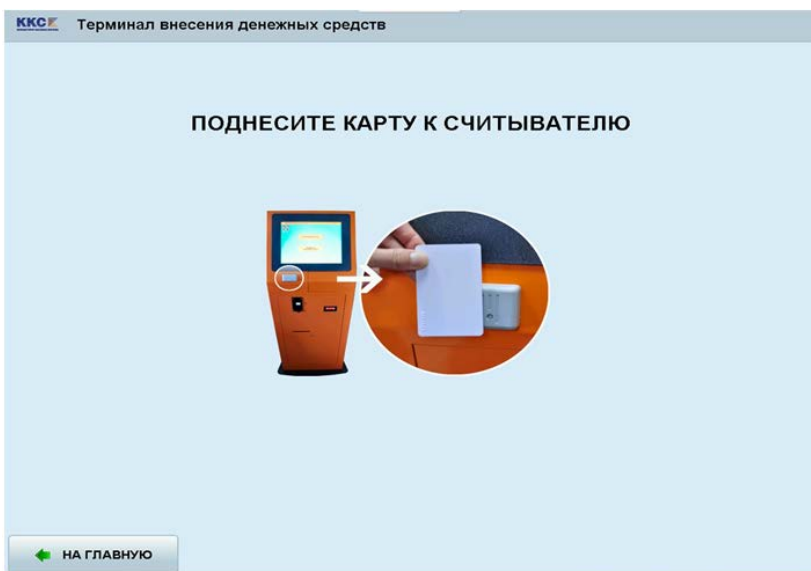


Пополнение лицевого счета через терминалы поставщика питания наличными

Поднесите электронную карту к считывателю терминала



В основном меню нажмите кнопку «ПОПОЛНЕНИЕ СЧЕТА»



На появившемся экране Вы видите:

Номер электронной карты

ФИО владельца карты

Текущее состояние лицевого счета

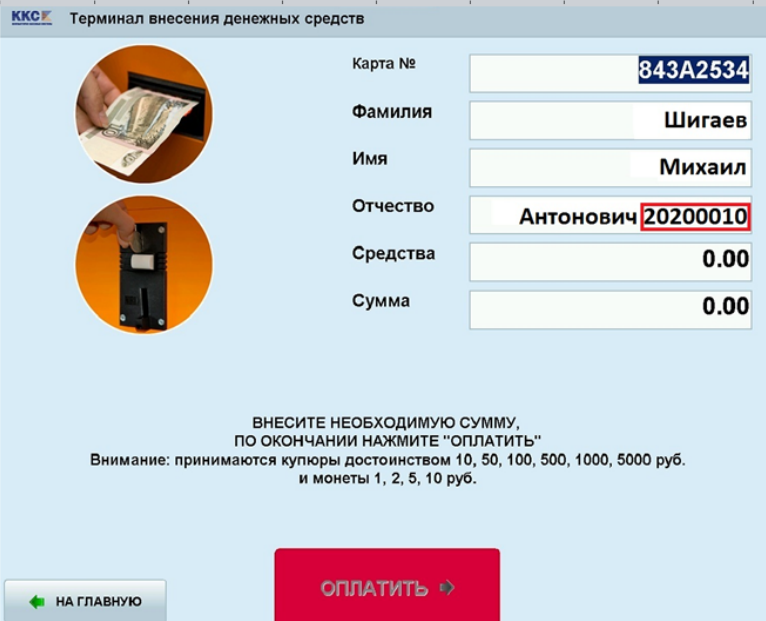
Вставьте купюры в отверстие купюроприемника

Монеты –в отверстие монетоприемника

Внимание! Устройство купюры и монеты не возвращает и сдачи не дает, сумма внесенных средств равняется сумме перечисления.

Сумма вносимых денежных средств показывается в поле Сумма

По окончании нажмите кнопку «ОПЛАТИТЬ»



ККС Терминал внесения денежных средств

Карта № 843A2534

Фамилия Шигаев

Имя Михаил

Отчество Антонович 20200010

Средства 0.00

Сумма 0.00

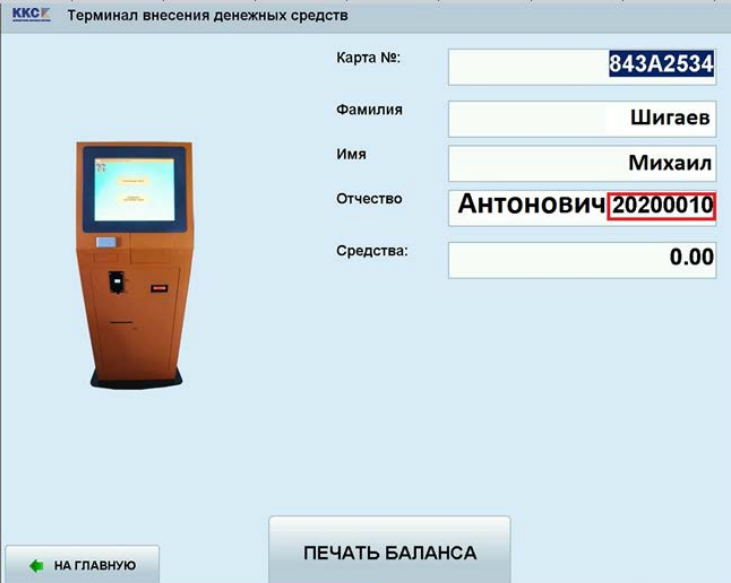
ВНЕСИТЕ НЕОБХОДИМУЮ СУММУ,
ПО ОКОНЧАНИИ НАЖМИТЕ "ОПЛАТИТЬ"

Внимание: принимаются купюры достоинством 10, 50, 100, 500, 1000, 5000 руб.
и монеты 1, 2, 5, 10 руб.

← НА ГЛАВНУЮ

ОПЛАТИТЬ →

На следующем экране – в поле Средства Вы видите состояние лицевого счета после произведенного пополнения



ККС Терминал внесения денежных средств

Карта №: 843A2534

Фамилия Шигаев

Имя Михаил

Отчество Антонович 20200010

Средства: 0.00

← НА ГЛАВНУЮ

ПЕЧАТЬ БАЛАНСА

Нажмите на кнопку «ПЕЧАТЬ БАЛАНСА», чтобы получить квитанцию о состоянии счета.

В результате проведенных действий лицевой счет электронной карты вашего ребенка будет пополнен, а Вы получите SMS-сообщение с суммой зачисления и значением баланса лицевого счета после зачисления, например:

«Зачислено 300,00; баланс 420,00
(12345678 Иванов Иван)»